

Mutig anpacken.
Die Zukunft Hechingens
gestalten.

Karotte

www.AUSTROSAAT.at

5235

AT-BIO-401
EU-Landwirtschaft

Art: **Karotte, Möhre**
(*Daucus carota L.*)

Species: **Carrot**. Espèces: **Carotte**. Specie: **Carota comestibile**.

Vrsta: **Korenje**. Vrsta: **Mrkva**. Druh: **Mrkev**.

Druh: **Mrkva obyčajná**. Gatunki: **Marchew jadalna**.

	1	2	3	4	5	6	7	8	9	10	11	12
① Direktsaat (sowing outdoors)			█									
② Ernte (harvesting)								█				



①



25–30 cm



ca. 3 Wochen
optimal: 22°C



6–8 cm



②

Leicht konische, intensiv gefärbte Möhre mit guter Lagereignung.

Direktsaat: Auf fein vorbereitetes Freilandbeet mit Reihenabstand 25–30 cm gleichmäßig aussäen. 2 Wochen nach Aufgang auf 6–8 cm Abstand in der Reihe ausdünnen. **Aussaathinweis:** Samen nach der Aussaat in Samenkornstärke mit Erde bedecken. 22°C Bodentemperatur ist für die Keimung optimal; Keimdauer ca. 3 Wochen. **Ansprüche:** Benötigt tiefgelockerten Boden (verhindert Verkrüppelung und Beinigkeit) und gleichmäßige Wasserversorgung. Aufplatzen ist meist bedingt durch starke Wassergaben nach Trockenperioden. **Mischkultur** mit: Kohlrabi, Radieschen, Dill, Salat, Steckzwiebel. Diese Portion bringt bei guter Kultur ca. 2.000 Karotten.

Mutig anpacken

Unser Zollernalbkreis

Gemeinderat

Kreistag



Mutig anpacken.
Die Zukunft Hechingens
gestalten.

Pastinak

www.AUSTROSAAT.at

5290

Pastinak
(*Pastinaca sativa*)
Parsnip, Panais, Pastinaca,
Pastrnjak, Paštrnák, Pasternak

AT-BIO-401
EU-Landwirtschaft

	1	2	3	4	5	6	7	8	9	10	11	12
① Direktsaat (sowing outdoors)			■									
② Ernte (harvesting)									■			



①



40 cm



ca. 3 Wochen
optimal: 18°C



10 cm



②

Eine bewährte Sorte mit halblangen Wurzeln und feinem Geschmack.

Direktsaat: Auf fein vorbereitetes Freilandbeet mit Reihenabstand 40 cm gleichmäßig aussäen. 2 Wochen nach Aufgang vereinzeln auf 10 cm Abstand in der Reihe. **Aussaathinweis:** Samen nach der Aussaat in Samenkornstärke mit Erde bedecken, gleichmäßig feucht halten. 18°C Bodentemperatur ist für die Keimung optimal. **Ansprüche:** Benötigt tiefgelockerten, lehmigen, humusreichen Boden. Frische Kalkdüngergaben vermeiden. **Besonderes:** Die Wurzel ist frosthart und kann aus spätem Anbau über Winter vom Beet geerntet werden. Kaum schädlingsanfällig. **Mischkultur** mit: Radieschen, Frühkohlrabi, Salat. Diese Portion bringt bei guter Kultur ca. 8 kg Ertrag.

Mutig anpacken

Gemeinderat



Unser Zollernalbkreis

Kreistag



Mutig anpacken.
Die Zukunft Hechingens
gestalten.







Rettich





Keine Gentechnik und keine Hybridzüchtung.

92710 **PG 2**

Rettich, Runder schwarzer Winter
Raphanus sativus L.

Ein Winterrettich mit würzig-mildem Aroma und fester, weißfleischiger Rübe, die sich nach der Ernte bis zu 3 Monaten in der Erdmiete oder in kühlen Kellern lagern lässt. Die Sorte ist auch bekannt als Hausmittel gegen Husten.

Keimdauer in Tagen		I	II	III	IV	V	VI	VII	VIII	IX	X	XI	XII
Direktaussaat	8												
Ernte													

	Liebt sonnigen Standort
	Aussaattiefe 1 cm
	15° C im Boden
	15 x 20 cm
Tipp	Mischkultur: Zichorie, Karotten, Petersilie und Kohlgewächse

Mutig anpacken

Gemeinderat



Unser Zollernalbkreis

Kreistag



Mutig anpacken.
Die Zukunft Hechingens
gestalten.

Schwarzwurzel

"9028"5103" - EAN PG 3 www.AUSTROSAAT.at

1342

Variety, Variété, Varietá, Sorta, Odrúda, Odroda, Odmiana,
Sorte: **Meres**
Art: **Schwarzwurzel** (*Scorzonera hispanica* L.)
Species: **Black salsify**. Espéces: **Scorsonère**. Specie: **Scorzonera**. Vrsta: **Črni koren**. Vrsta: **Črni korijen**.
Druh: **Hadí mord španielsky, Černý koreň**. Druh: **Hadí mor španielsky**. Gatunki: **Skorzonera**.

	1	2	3	4	5	6	7	8	9	10	11	12
① Direktsaat (sowing outdoors)				█								
② Ernte (harvesting)												█



①



20–25 cm



2–3 Wochen
optimal: 16–20°C



②

Feines Wurzelgemüse mit zartem Fleisch. Kann wie Spargel zubereitet werden. Ertragreiche Sorte mit hoher Toleranz gegen Echten Mehltau.

Direktsaat: Auf fein vorbereitetes Freilandbeet mit Reihenabstand 20–25 cm möglichst dünn aussäen. Später vereinzeln auf 10 cm Abstand in der Reihe.
Aussaathinweis: Samen nach der Aussaat in Samenkornstärke mit Erde bedecken. 16–20°C Bodentemperatur ist für die Keimung optimal; Keimdauer 2–3 Wochen. **Ansprüche:** Benötigt tiefgelockerte, humose Böden und gleichmäßige Wasserversorgung. **Besonderes:** Vorsichtig ernten, da die Wurzeln sonst abbrechen. Kann über Winter vom Beet geerntet werden.
Diese Portion bringt bei guter Kultur ca. 200 Pflanzen.

Mutig anpacken

Unser Zollernalbkreis

Gemeinderat

Kreistag

